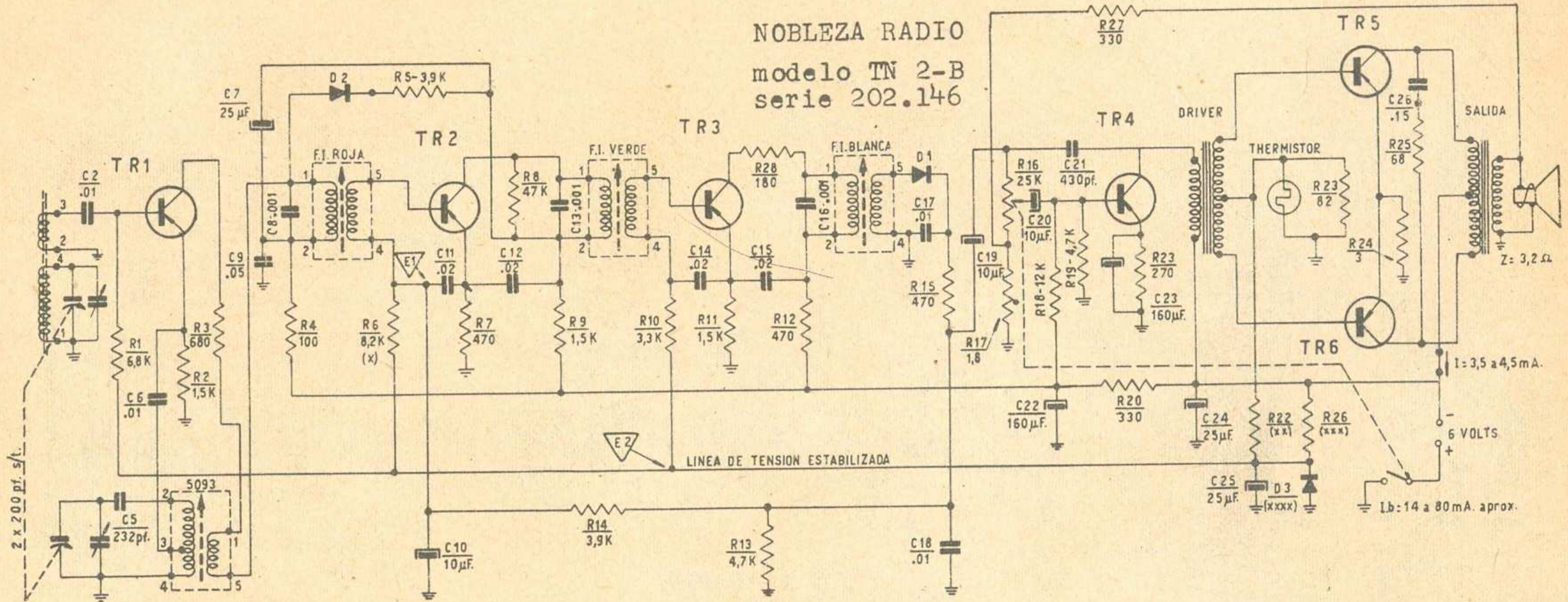


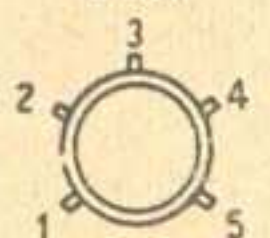
# NOBLEZA RADIO modelo TN 2-B serie 202.146



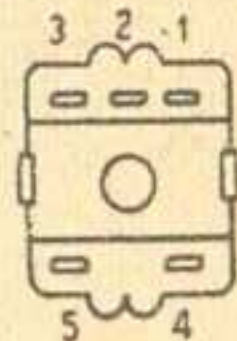
BOBINAS VISTAS DESDE ABAJO

OSCILADORA

5093



F.I.



(x) SELECCIONAR R6 PARA AJUSTAR  $\nabla E1$  ENTRE 0,35 a 0,40V.

(xx) SELECCIONAR R22 ENTRE 180 y 300  $\Omega$  PARA UNA CORRIENTE DEL PAR DE LOS TRANSISTORES DE SALIDA DE 3,5 a 4,5 mA

(xxx) SELECCIONAR R26 ENTRE 680 y 1000  $\Omega$  PARA UNA TENSION  $\nabla E2$  DE LA LINEA ESTABILIZADA DE 0,8 a 0,9V.

(xxxx) EL DIODO ESTABILIZADOR D3, DEBE SER REEMPLAZADO UNICAMENTE POR UNO SIMILAR EN SUS PINTAS DE COLORES; EN CASO CONTRARIO AJUSTAR R26